

ご導入までの流れ

歴史の浅いデジタルサイネージ、だからこそ
ご導入はトータルプランニングで対応可能な弊社にお任せください。



Step.1 無料



まずはお気軽にご相談ください。tel 059-268-3538 (平日9:00~17:00)

デジタルサイネージの導入を検討している、またデジタルサイネージでできることに興味があるなど、お気軽にお問い合わせください。専任スタッフがご対応いたします。

Step.2 無料



ヒアリング・ラフプランニングを行います。

ヒアリングを行い、御社に合致したデジタルサイネージのコンテンツ案や、機種のラフプランニングを行います。訴求ポイントを定めイメージを共有します。

Step.3 無料



企画立案書とお見積書を提出いたします。

企画立案書とお見積書を提出いたします。企画立案書・お見積りに合意いただければご発注となります。

ご契約

ご契約書にサインを頂き、正式なご発注となります。

Step.4



コンテンツ制作・ご確認

本プランニングに同意頂き、撮影やデザインなどのコンテンツの制作を開始いたします。修正・変更・ご確認をいただき制作を完了いたします。

設置・納品

納品時に御社の運営ご担当者様へ運営に関する講習をさせていただきます。

コンテンツ内容をいつでも更新できることはデジタルサイネージの大きな魅力の一つです。お客様自身でのコンテンツの更新も可能ですが、必要な場合は追加制作いたしますのでお気軽にご連絡ください。

よくある質問

Q コンテンツの更新は自分(お客様自身)でもできますか？

A はい、可能です。ご利用されるシステムによりご自身で更新できる内容は異なります。

Q 無線LANでのネットワーク構築はできますか？

A はい、可能です。既存の社内無線LAN等で構築可能です。長編の動画など容量の重たいデータの配信は有線をおすすめする場合がございます。

Q 壁掛けディスプレイ設置等の施工はできますか？

A はい、可能です。壁掛け等施工環境により設置できない場合もございますのでご了承ください。

Q 保守契約は必要ですか？

A いいえ、基本的に必要ありません。メーカー保証以外の保守契約をお客様がご要望の場合のみ別途ご契約させていただきます。

パートナー企業様募集

ITシステム会社様・広告代理店様・印刷会社様等の販売パートナー企業を募集しております。デジタルサイネージのご導入から納品・管理まで全てサポートいたします。また現地同行(諸条件有り)も可能です。まずはお気軽にご相談ください。



タッチパネルにも対応!

デジタルサイネージのご案内

看板・ポスターに変わる、スマートなメディア。

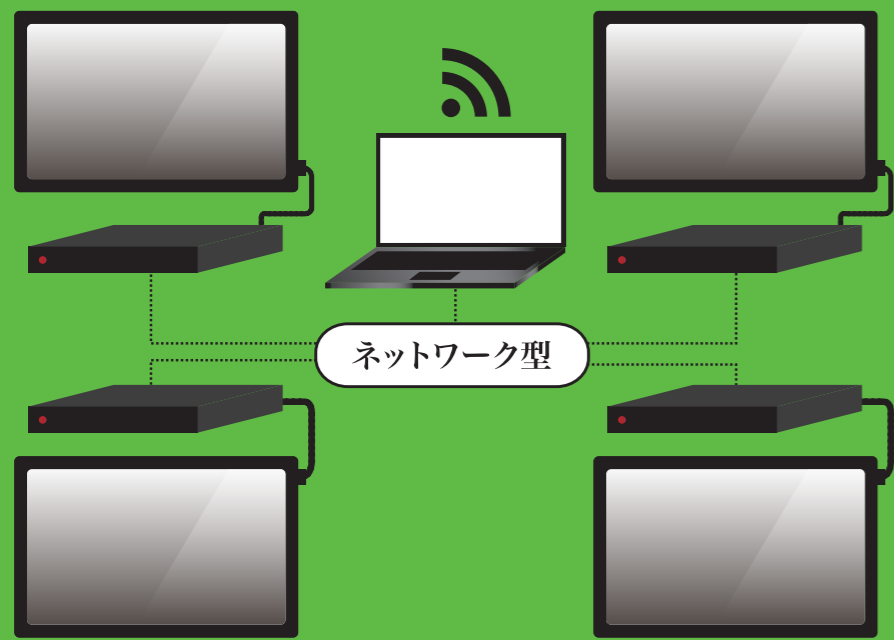
- ・ネットワーク型
- ・スタンドアローン型
- ・タッチパネル対応
- ・プロジェクタータイプ
- ・コンテンツ制作

ホームページにサンプルコンテンツがございます。ぜひご覧ください。
※flash仕様のため、iPhone・iPadからは閲覧できません。

kotobuki サイネージ

www.kotobuki-mie.co.jp/dsj





ネットワーク型

LANネットワーク型


LAN(無線・有線)を使って複数台のディスプレイ(最大1,000台)に、1台のPCから、それぞれ異なるコンテンツを配信し表示することができます。またWEBサーバーを活用して複数のPC、拠点から複数のディスプレイを分担操作することもできます。



セットトップボックス(STB)型

ディスプレイにセットトップボックス(STB)を接続するローコストタイプです。お手持ちのテレビ*などのディスプレイにも接続可能です。LANネットワーク対応や、SDカード挿入タイプなど用途に合わせてご提案いたします。

*接続できないディスプレイもございます。詳しくはお問い合わせください。



スタンドアロン型

コンテンツの入ったUSBを差し込むだけでかんたんな運用が可能です。タッチパネルにも対応いたします。

プロジェクタータイプ

ガラスウインドーや白い床材、また人型のバーチャルなど様々なタイプがございます。



化粧仕上げ

お客様のイメージに合った、色や形の化粧仕上げも承ります。



タッチパネル対応

双方向コミュニケーションを可能にするタッチパネルです。展示会やショールームなど様々なシーンにこの一台で対応できます。



スケジュール配信

テレビの番組表のように細かくスケジュールを組んで、コンテンツを配信することができます。



デジタルサイネージとは。

近年、店頭・商業施設・駅・博物館・企業エントランスなどにディスプレイやプロジェクターを使って情報を発信する場面が多くなってきました。情報をリアルタイムに、動画・テロップ・HTMLなどを使って発信することができます。それがデジタルサイネージです。また、弊社では従来の表示するだけのデジタルサイネージだけではなく、タッチパネルを使った双方向コミュニケーションにも対応いたします。

フルオーダーメイドのコンテンツを企画・制作 (デザイン)



配信プランニング

効果的な運用のために、季節や年間の行事に合わせたコンテンツ配信の企画立案を行います。



デザイン制作

創業1955年から培ってきたグラフィックデザインのノウハウで、静止画やイラストなどのデザインを行います。



動画制作

デジタルサイネージに必要な動画を、お客様のご予算に合わせて制作致します。



写真撮影・加工

商品や店舗などの写真撮影も承ります。またモデルを起用した撮影やプロカメラマンの撮影も可能です。



プログラミング

デジタルサイネージに表示させる専用のHTML(webサイト)制作や、タッチパネル型のプログラミング(ActionScript)も承ります。



コンテンツ更新

納品後の追加コンテンツ制作も承ります。また部分修正も可能です。※お客様での更新も可能です。

デジタルサイネージの活用例

歯科医院

課題

医院の診療科目・診療方針・診察時間などを来院している患者さんに伝えたい。また、スマートな情報配信で他院との差別化をしたい。



対策

待合室にデジタルサイネージを設置して、診療科目・診療方針・診察時間などの動画コンテンツを制作して配信できます。

美容院

課題

新商品やキャンペーン情報をご来店中のお客様に、紙のポップを減らしスマートに伝えたい。




対策

各チェアに小型のデジタルサイネージを設置して、紙ポップを減らしスマートに新商品やキャンペーン情報を訴求できます。

食品販売店

課題

対面販売でよくお客様から寄せられる質問を集約したい。また店頭と並んでいない商品や、セール情報をリアルタイムで配信したい。




対策

店内複数箇所にデジタルサイネージを設置し、別フロアのPCからスケジュール機能を使いリアルタイムで一括配信できます。またスライドショーなどで店頭にはない商品の紹介ができます。

ホテル・施設

課題

お客様歓迎一覧を電子化したい。また、館内の施設案内をお客様にスマートにお伝えたい。日本語以外の表示もしたい。



対策

フロントや各フロアにデジタルサイネージを設置して、お客様歓迎一覧をコンテンツ化しPCから一括管理できます。施設紹介を動画にして訴求できます。外国語コンテンツも対応致します。

企業

課題

訪問して頂く取引先に自社の歴史・製品・サービスなどを説明したい。またウェルカムボード的な役割も果たしたい。



対策

エントランスにデジタルサイネージを設置して、会社の歴史・製品・サービスなどを動画コンテンツ化します。またウェルカムボードコンテンツを取引先毎にカスタマイズして配信できます。

イベント・展示会

課題

イベントや展示会に出店する際、来場者にまず立ち止まってもらうインパクトのある何か欲しい。製品やサービスをホームページを使って説明したい。



対策

出店ブースにデジタルサイネージを設置して、インパクトのある動画やクイズコンテンツを表示できます。商品・サービスの紹介はホームページを表示して細部の情報まで伝達できます。

飲食店

課題

立地的に店内が通行人から見えずらい。またおすすめ品(ランチとディナーで違う)やサービス内容などを訴求できます。またタイマーでランチとディナーなどの表示を自動切り替えできます。



対策

人手が届かず、遠くからでも見える店の壁面にデジタルサイネージを設置して、店内写真やサービス内容を訴求できます。またタイマーでランチとディナーなどの表示を自動切り替えできます。